

**ASSOCIAÇÃO BRASILEIRA PARA O
DESENVOLVIMENTO DA FAMÍLIA -
BANCO DA FAMÍLIA**

DEMONSTRAÇÕES FINANCEIRAS
ENCERRADAS EM 31 DE DEZEMBRO DE 2017

RELATÓRIO DO AUDITOR INDEPENDENTE
SOBRE AS DEMONSTRAÇÕES FINANCEIRAS

Aos Diretores e Associados da
ASSOCIAÇÃO BRASILEIRA PARA O DESENVOLVIMENTO DA FAMÍLIA - BANCO DA FAMÍLIA
Laços - SC

Opinião

Examinamos as demonstrações financeiras da **ASSOCIAÇÃO BRASILEIRA PARA O DESENVOLVIMENTO DA FAMÍLIA - BANCO DA FAMÍLIA** ("Organização"), que compreendem o balanço patrimonial em 31 de dezembro de 2017 e as respectivas demonstrações do resultado, do resultado abrangente, das mutações do patrimônio líquido e dos fluxos de caixa para o exercício findo nessa data, bem como as correspondentes notas explicativas, incluindo o resumo das principais políticas contábeis.

Em nossa opinião, as demonstrações financeiras acima referidas apresentam adequadamente, em todos os aspectos relevantes, a posição patrimonial e financeira da **ASSOCIAÇÃO BRASILEIRA PARA O DESENVOLVIMENTO DA FAMÍLIA - BANCO DA FAMÍLIA** em 31 de dezembro de 2017, o desempenho de suas operações e os seus fluxos de caixa para o exercício findo nessa data, de acordo com as práticas contábeis adotadas no Brasil aplicáveis às Organizações da Sociedade Civil de Interesse Público (OSCIP) de microcrédito, Entidades sem Finalidade de Lucro (NBC ITG 2.002/15-R1) e Contabilidade para Pequenas e Médias Empresas (NBC TG 1.000).

Base para opinião

Nossa auditoria foi conduzida de acordo com as normas brasileiras e internacionais de auditoria. Nossas responsabilidades, em conformidade com tais normas, estão descritas na seção a seguir, intitulada "Responsabilidades do auditor pela auditoria das demonstrações financeiras". Somos independentes em relação à Organização, de acordo com os princípios éticos relevantes previstos no Código de Ética Profissional do Contador e nas normas profissionais emitidas pelo Conselho Federal de Contabilidade, e cumprimos com as demais responsabilidades éticas de acordo com essas normas. Acreditamos que a evidência de auditoria obtida é suficiente e apropriada para fundamentar nossa opinião.

Outros assuntos

As demonstrações financeiras referentes ao exercício findo em 31 de dezembro de 2016 apresentadas comparativamente, foram anteriormente examinadas por outros auditores, com emissão do relatório do auditor em 17 de fevereiro de 2017, sem modificação, com ênfase sobre o não reconhecimento de provisão para cobrança do PIS e COFINS.



Responsabilidades da administração e da governança pelas demonstrações financeiras

A administração é responsável pela elaboração e adequada apresentação das demonstrações financeiras de acordo com as práticas contábeis adotadas no Brasil aplicáveis às Organizações da Sociedade Civil de Interesse Público (OSCIP) de microcrédito, Entidades sem Finalidade de Lucro (NBC ITG 2.002/15-R1), Contabilidade para Pequenas e Médias Empresas (NBC TG 1.000) e pelos controles internos que ela determinou como necessários para permitir a elaboração de demonstrações financeiras livres de distorção relevante, independentemente se causada por fraude ou erro.

Na elaboração das demonstrações financeiras, a administração é responsável pela avaliação da capacidade de a Organização continuar operando, divulgando, quando aplicável, os assuntos relacionados com a sua continuidade operacional e o uso dessa base contábil na elaboração das demonstrações financeiras, a não ser que a administração pretenda liquidar a Organização ou cessar suas operações, ou não tenha nenhuma alternativa realista para evitar o encerramento das operações.

Os responsáveis pela governança da Organização são aqueles com responsabilidade pela supervisão do processo de elaboração das demonstrações financeiras.

Responsabilidades do auditor pela auditoria das demonstrações financeiras

Nossos objetivos são obter segurança razoável de que as demonstrações financeiras, tomadas em conjunto, estejam livres de distorção relevante, independentemente se causada por fraude ou erro, e emitir relatório de auditoria contendo nossa opinião. Segurança razoável é um alto nível de segurança, mas, não, uma garantia de que a auditoria realizada de acordo com as normas brasileiras e internacionais de auditoria sempre detectam as eventuais distorções relevantes existentes. As distorções podem ser decorrentes de fraude ou erro e são consideradas relevantes quando, individualmente ou em conjunto, possam influenciar, dentro de uma perspectiva razoável, as decisões econômicas dos usuários tomadas com base nas referidas demonstrações financeiras.

Como parte da auditoria realizada, de acordo com as normas brasileiras e internacionais de auditoria, exercemos julgamento profissional e mantemos ceticismo profissional ao longo da auditoria. Além disso:

- Identificamos e avaliamos os riscos de distorção relevante nas demonstrações financeiras, independentemente se causada por fraude ou erro, planejamos e executamos procedimentos de auditoria em resposta a tais riscos, bem como obtemos evidência de auditoria apropriada e suficiente para fundamentar nossa opinião. O risco de não detecção de distorção relevante resultante de fraude é maior do que o proveniente de erro, já que a fraude pode envolver o ato de burlar os controles internos, conluio, falsificação, omissão ou representações falsas intencionais.



- Obtemos entendimento dos controles internos relevantes para a auditoria para planejarmos procedimentos de auditoria apropriados nas circunstâncias, mas não com o objetivo de expressarmos opinião sobre a eficácia dos controles internos da organização.
- Avaliamos a adequação das políticas contábeis utilizadas e a razoabilidade das estimativas contábeis e respectivas divulgações feitas pela administração.
- Concluimos sobre a adequação do uso, pela administração, da base contábil de continuidade operacional e, com base nas evidências de auditoria obtidas, se existe uma incerteza relevante em relação a eventos ou condições que possam levantar dúvida significativa em relação à capacidade de continuidade operacional da entidade. Se concluirmos que existe incerteza relevante, devemos chamar atenção em nosso relatório de auditoria para as respectivas divulgações nas demonstrações financeiras ou incluir modificação em nossa opinião, se as divulgações forem inadequadas. Nossas conclusões estão fundamentadas nas evidências de auditoria obtidas até a data de nosso relatório. Todavia, eventos ou condições futuras podem levar a Entidade a não mais se manter em continuidade operacional.
- Avaliamos a apresentação geral, a estrutura e o conteúdo das demonstrações financeiras, inclusive as divulgações e se as demonstrações financeiras representam as correspondentes transações e os eventos de maneira compatível com o objetivo de apresentação adequada.

Comunicamo-nos com os responsáveis pela governança a respeito, entre outros aspectos, do alcance planejado, da época da auditoria e das constatações significativas de auditoria, inclusive as eventuais deficiências significativas nos controles internos que identificamos durante nossos trabalhos.

Florianópolis (SC), 20 de fevereiro de 2018.



MURILO CÉSAR KLEIN
Contador CRC (SC) nº 030755/O-5



PAULO ALBERTO MACHADO
Contador CRC (SC) nº 035797/O-8

ASSOCIAÇÃO BRASILEIRA PARA O DESENVOLVIMENTO DA FAMÍLIA - BANCO DA FAMÍLIA
BALANÇO PATRIMONIAL ENCERRADO EM 31 DE DEZEMBRO DE

(Em Reais)

ATIVO	Nota	2017	2016
CIRCULANTE			
Caixa e Equivalentes de Caixa	4	12.525.443	12.878.717
Operações de Crédito	5	38.087.545	31.182.510
Outros Créditos	6	186.203	249.494
Total do Ativo Circulante		50.799.191	44.310.721
NÃO CIRCULANTE			
Operações de Crédito	5	14.975.287	9.196.187
Total do Realizável a Longo Prazo		14.975.287	9.196.187
Investimentos	7	3.115	2.441
Imobilizado	8	1.293.631	945.325
Total do Ativo Não Circulante		16.272.033	10.143.953
TOTAL DO ATIVO		67.071.224	54.454.674

"As notas explicativas da administração são parte integrante das demonstrações financeiras".


Georgia W. M. Schmidt
Contadora
CRC-SC 024096/O


Isabel Christina Antunes Baggio
Presidente
CPF - 522.116.149-49

ASSOCIAÇÃO BRASILEIRA PARA O DESENVOLVIMENTO DA FAMÍLIA - BANCO DA FAMÍLIA
 BALANÇO PATRIMONIAL ENCERRADO EM 31 DE DEZEMBRO DE
 (Em Reais)

PASSIVO E PATRIMÔNIO LÍQUIDO	Nota	2017	2016
CIRCULANTE			
Contas a Pagar	9	231.528	277.437
Obrigações Sociais	10	1.236.539	993.456
Obrigações Tributárias	12	211.420	184.143
Empréstimos e Financiamentos	13	5.102.751	5.344.350
Projeto Water Credit	16	50.992	-
Outros Valores a Pagar	14	809.217	480.936
Total do Passivo Circulante		7.642.447	7.280.322
NÃO CIRCULANTE			
Empréstimos e Financiamentos	13	24.764.105	19.621.641
Provisões para Contingências	15	180.850	51.000
Total do Passivo Não Circulante		24.944.955	19.672.641
PATRIMÔNIO LÍQUIDO			
	17		
Patrimônio Social		27.501.711	22.705.325
Superávit Acumulado		6.982.111	4.796.386
Total do Patrimônio Líquido		34.483.822	27.501.711
TOTAL DO PASSIVO E PATRIMÔNIO LÍQUIDO		67.071.224	54.454.674

As notas explicativas da administração são parte integrante das demonstrações financeiras.


 Geórgia W. M. Schmidt
 Contadora
 CRC-SC 024096/O


 Isabel Christina Antunes Baggio
 Presidente
 CPF - 522.116.149-49

ASSOCIAÇÃO BRASILEIRA PARA O DESENVOLVIMENTO DA FAMÍLIA - BANCO DA FAMÍLIA
DEMONSTRAÇÃO DO RESULTADO DO EXERCÍCIO EM 31 DE DEZEMBRO DE

(Em Reais, exceto quando indicado de outra forma)

	Nota	2017	2016
Receita com Programas de Crédito	18	22.952.732	18.289.251
Custo com Programas de Créditos	19	(3.623.188)	(3.716.587)
Superávit Líquido com Programas de Crédito		19.329.544	14.572.664
<i>Despesas Operacionais</i>			
Despesas com Departamento de Crédito	19	(8.261.026)	(7.035.311)
Despesas Administrativas	19	(3.210.965)	(2.832.546)
Serviço do Sistema Financeiro	19	(256.211)	(230.997)
Conselho de Administração	19	(777.056)	(614.554)
Outras Receitas (Despesas)	19	(386.930)	(54.811)
Total das Despesas Operacionais		(12.892.188)	(10.768.219)
Superávit Antes das Receitas e Despesas Financeiras		6.437.356	3.804.445
Receitas Financeiras	20	684.897	1.139.983
Despesas Financeiras	20	(140.142)	(148.042)
Superávit do Exercício		6.982.111	4.796.386

As notas explicativas da administração são parte integrante das demonstrações financeiras.


Geórgia W. M. Schmidt
 Contadora
 CRC-SC 024096/O


Isabel Cristina Antunes Baggio
 Presidente
 CPF - 522.116.149-49

ASSOCIAÇÃO BRASILEIRA PARA O DESENVOLVIMENTO DA FAMÍLIA - BANCO DA FAMÍLIA
 MUTAÇÕES DO PATRIMÔNIO LÍQUIDO DO EXERCÍCIO ENCERRADO EM

(Em Reais)

	Patrimônio Social	Superávit Acumulado	Patrimônio Líquido Total
Em 31 de dezembro de 2015	19.855.748	2.849.577	22.705.325
Transferência para Patrimônio Social	2.849.577	(2.849.577)	-
Superávit do Exercício	-	4.796.386	4.796.386
Em 31 de dezembro de 2016	22.705.325	4.796.386	27.501.711
Transferência para Patrimônio Social	4.796.386	(4.796.386)	-
Superávit do Exercício	-	6.982.111	6.982.111
Em 31 de dezembro de 2017	27.501.711	6.982.111	34.483.822

As notas explicativas da administração são parte integrante das demonstrações financeiras.


 Geórgia W. M. Schmidt
 Contadora
 CRC-SC 024096/O


 Isabela Christina Antunes Baggio
 Presidente
 CPF - 522.116.149-49

ASSOCIAÇÃO BRASILEIRA PARA O DESENVOLVIMENTO DA FAMÍLIA - BANCO DA FAMÍLIA
DEMONSTRAÇÃO DO RESULTADO ABRANGENTE ENCERRADO EM 31 DE DEZEMBRO DE
(Em reais)

	2017	2016
Superávit do Exercício	6.982.111	4.796.386
Outros Resultados Abrangentes	-	-
Total do Resultado Abrangente do Período	6.982.111	4.796.386

"As notas explicativas da administração são parte integrante das demonstrações financeiras".


Geórgia W. M. Schmidt
Contadora
CRC-SC 024096/O


Isabel Cristina Antunes Baggio
Presidente
CPF - 522.116.149-49

ASSOCIAÇÃO BRASILEIRA PARA O DESENVOLVIMENTO DA FAMÍLIA - BANCO DA FAMÍLIA
 DEMONSTRAÇÃO DOS FLUXOS DE CAIXA ENCERRADOS EM 31 DE DEZEMBRO DE
 MÉTODO INDIRETO

(Em Reais)

	<u>2017</u>	<u>2016</u>
FLUXO DE CAIXA DAS ATIVIDADES OPERACIONAIS		
Superávit do Exercício	6.982.111	4.796.386
Ajustado por:		
Depreciação e Amortização	171.842	159.260
Despesas de Juros, Taxas e IOF	2.299.812	2.211.134
Provisão para Contingência	129.850	18.800
Varição nos Ativos e Passivos Operacionais		
Operações de Crédito	(12.684.136)	(5.867.884)
Outros Créditos	63.291	139.525
Contas a Pagar a Fornecedores	(45.909)	129.520
Juros Capitalizados de Empréstimos Passivos	(1.935.036)	(1.756.352)
Obrigações Sociais	243.083	154.749
Obrigações Tributárias	27.277	28.560
Outras Contas a Pagar	379.273	(161.045)
Caixa Líquido das Atividades Operacionais	<u>(4.368.541)</u>	<u>(149.347)</u>
FLUXO DE CAIXA DAS ATIVIDADES DE INVESTIMENTO		
Aquisição de Ativos Imobilizados	(711.510)	(646.885)
Baixa de Ativo Imobilizado	191.362	45.022
Aumento de Quotas Capital - Investimento	(674)	(2.441)
Caixa Líquido das Atividades de Investimento	<u>(520.822)</u>	<u>(604.304)</u>
FLUXO DE DAS ATIVIDADES DE FINANCIAMENTO		
Empréstimos Tomados	10.438.889	3.272.200
Empréstimos Amortizados	(5.900.580)	(1.027.650)
Caixa Líquido das Atividades de Financiamento	<u>4.536.089</u>	<u>2.244.550</u>
AUMENTO (DIMINUIÇÃO) DE CAIXA E EQUIVALENTES DE CAIXA	<u>(353.274)</u>	<u>1.490.899</u>
Caixa e Equivalentes de Caixa no Início do Período	12.878.717	11.387.818
Caixa e Equivalentes de Caixa no Final do Período	12.525.443	12.878.717

As notas explicativas da administração são parte integrante das demonstrações financeiras.


 Geórgia W. M. Schmidt
 Contadora
 CRC-SC 024098/O


 Isabel Christina Antunes Baggio
 Presidente
 CPF - 522.116.149-49

ASSOCIAÇÃO BRASILEIRA PARA O DESENVOLVIMENTO DA FAMÍLIA – BANCO DA FAMÍLIA

NOTAS EXPLICATIVAS DA ADMINISTRAÇÃO ÀS DEMONSTRAÇÕES FINANCEIRAS DO EXERCÍCIO ENCERRADO EM 31 DE DEZEMBRO DE 2017

(Em Reais)

01. CONTEXTO OPERACIONAL

A ASSOCIAÇÃO BRASILEIRA PARA O DESENVOLVIMENTO DA FAMÍLIA – BANCO DA FAMÍLIA – é uma associação civil sem fins lucrativos, que tem por objeto social a promoção do desenvolvimento econômico e social e a experimentação, não lucrativa, de sistemas alternativos de crédito.


Dedica-se às suas atividades por meio de execução direta de projetos, programas e planos de ação, que contemplem: a) promoção do desenvolvimento econômico e social e combate à pobreza; b) experimentação, não lucrativa, de novos modelos sócio produtivos e sistemas alternativos de produção, comércio, emprego e crédito e; c) promoção da ética, da paz, da cidadania, dos direitos humanos, da democracia e de outros valores universais.


A partir do ano de 2002 foi qualificada e certificada como OSCIP – Organização da Sociedade Civil de Interesse Público, pelo Ministério da Justiça, nos termos da Lei Federal nº 9.790/99, qualificação esta renovada ano a ano, cuja Certidão está em vigor até 22 de fevereiro de 2018.

02. APRESENTAÇÃO DAS DEMONSTRAÇÕES FINANCEIRAS

As demonstrações financeiras foram elaboradas e estão sendo apresentadas em conformidade com as práticas contábeis adotadas no Brasil, aplicáveis às Organizações da Sociedade Civil de Interesse Público (OSCIP) de microcrédito, as quais levam em conta as normas para Entidades sem Finalidade de Lucro (NBC ITG 2002/15-R1) e Contabilidade para Pequenas e Médias Empresas (NBC TG 1.000), ambas aprovadas pelo Conselho Federal de Contabilidade (CFC).

A administração da Organização autorizou a emissão das demonstrações financeiras em 29 de janeiro de 2018.


Isabel Christina Antunes Baggio
Presidente
CPF - 522.116.149-49


Geórgia W. M. Schmidt
Contadora
CRC-SC 024096/O

03. PRINCIPAIS PRÁTICAS CONTÁBEIS

3.1 **Classificação de Itens Circulantes e Não Circulantes**

No Balanço Patrimonial, ativos e obrigações vincendas ou com expectativa de realização dentro dos próximos 12 meses são classificados como itens circulantes e aqueles com vencimento ou com expectativa de realização superior a 12 meses são classificados como itens não circulantes.

3.2 **Compensação Entre Contas**

Como regra geral, nas demonstrações contábeis, nem ativos e passivos, ou receitas e despesas são compensados entre si, exceto quando a compensação é requerida ou permitida por um pronunciamento ou norma brasileira de contabilidade e esta compensação reflete a essência da transação.

3.3 **Instrumentos Financeiros**

A Organização classifica os seguintes instrumentos financeiros como instrumentos financeiros básicos:

- (a) Caixa e equivalentes de caixa, e,
- (b) Instrumentos de dívida.


Os instrumentos de dívida incluem as contas a receber e a pagar e os empréstimos a pagar, e estes são avaliados nas datas dos balanços pelo custo amortizado.


3.4 **Caixa e Equivalentes de Caixa**

Caixa e equivalentes de caixa incluem numerário em poder da Organização, depósitos bancários de livre movimentação. São demonstrados aos valores de custo ou realização, incluindo, quando aplicáveis, os rendimentos auferidos.

3.5 **Operações de Crédito**

Estão demonstrados pelo valor presente, sendo que os juros contratuais são reconhecidos por competência no final de cada mês, pró-rata temporis, em conformidade com as taxas pactuadas contratualmente.


Isabel Christina Antunes Baggio
Presidente
CPF - 522.116.149-49


Geórgia W. M. Schmidt
Contadora
CRC-SC 024096/O

3.6 Registro de Provisão para Perdas Prováveis na Realização de Ativos

A provisão é constituída na forma prevista na Resolução nº 2682/99 do CMN, sendo constituída mensalmente em função do nível de risco das operações e do atraso verificado no pagamento de parcelas de principal ou de encargos de operações de crédito. Adicionalmente à provisão constituída com base na classificação por nível de risco, a Organização adotou a constituído de provisão adicional, com base nas melhores práticas em microfinanças, de forma a resguardar possíveis perdas e contemplar avaluações mais precisas do risco das operações. A definição do percentual de reforço na provisão levou em consideração as melhores práticas do setor, o histórico de perdas e a projeção do crescimento da carteira, totalizando 100% (cem por cento) da carteira contaminada.

3.7 Investimentos

Os investimentos são avaliados pelo método de custo e submetidos ao teste de recuperabilidade, sendo reduzidos ao valor recuperável quando aplicável.

3.8 Ativo Imobilizado

Os valores constantes no Imobilizado estão demonstrados ao custo de aquisição, ajustados por depreciações acumuladas.

As depreciações sobre os itens do ativo imobilizado são calculadas pelo método linear, levando-se em consideração a estimativa de vida útil-econômica dos bens.

3.9 Passivo Circulante e Não Circulante

O Passivo Circulante e o Passivo Não Circulante estão demonstrados pelos valores conhecidos ou calculáveis, incluindo, quando aplicável, os juros, correção monetária, as variações monetárias correspondentes, e deduzidos das despesas a apropriar.

3.10 Estimativas Contábeis

A elaboração das demonstrações financeiras de acordo com as práticas contábeis adotadas no Brasil requer que a Administração se utilize de julgamento na determinação e registro de estimativas contábeis. Ativos e Passivos significativos sujeitos a essas estimativas e premissas incluem provisão para créditos de liquidação duvidosa e provisão para contingências. A liquidação das transações envolvendo essas estimativas poderá resultar em valores diferentes dos estimados devido a imprecisões inerentes ao processo de sua determinação.


Isabel Christina Antunes Baggio
Presidente
CPF - 522.116.149-49


Georgina M. M. Schmidt
Controladora
CRC-SC 024098/O

3.11 Apuração do Resultado

O resultado é apurado de acordo com o regime de competência para apropriação de receitas, custos e/ou despesas correspondentes.

3.12 Isenções Tributárias

Por ser constituída e desenvolver suas atividades como Organização de direito privado sem fins lucrativos, prestando exclusivamente os serviços para os quais foi constituída, a Organização possui isenção do Imposto Renda Pessoa Jurídica e do recolhimento das Contribuições Sociais, conforme o Art. 174 do Decreto nº 3.000/99 e Art. 15 da Lei n.9.532/97.

04. CAIXA E EQUIVALENTES DE CAIXA

	31.12.2017	31.12.2016
Caixa	9.956	3.539
Banco Contas Operacionais	63.542	32.686
Banco Contas Bloqueadas (a)	118.859	95.341
Banco Recursos em Trânsito (b)	4.252.300	-
Aplicações Financeiras em Títulos de Renda Fixa (c)	7.943.087	12.727.151
Aplicações Financeiras – Demais Aplicações (d)	137.699	20.000
Total	12.525.443	12.878.717

- (a) Refere-se a depósitos em cheques bloqueados em conta corrente e ao recebimento de boletos bloqueados em conta corrente, cujos valores estarão disponíveis em até quatro dias úteis após a data do encerramento do exercício.
- (b) Refere-se a transação de operação de câmbio nº 2622148 realizada em 28/12/2017 através do ROF TA818488 no valor de US\$ 1.300.000 e taxa cambial R\$ 3,27, a operação de câmbio foi realizada pela Instituição Financeira Banco Rendimentos S/A, CNPJ: 68.900.810-0001/38. O recurso permaneceu em trânsito no ano de 2017 e sua liquidação ocorreu em 02/01/2018. O recebimento refere-se ao contrato de empréstimos assinado com a OIKOCREDIT na data de 13 de novembro de 2017.
- (c) Os títulos de renda fixa referem-se a papéis aplicados em CDB – Certificados de Depósitos Bancários, lastreados por Certificados de Depósito Interbancário – CDI.
- (d) Em 31 de maio de 2017, foi firmado o convênio nº 002/2017 entre a Associação Brasileira para o Desenvolvimento da Família e a Associação de Garantia de Crédito de Santa Catarina – SC Garantias. O presente convênio tem por objetivo permitir a utilização de garantias da SC GARANTIAS nas operações de crédito para capital de giro, para investimento fixo, investimento misto e fortalecimento financeiro, contraído pelos associados Beneficiários do SC GARANTIAS junto ao Banco da Família, de acordo com as condições e procedimentos estabelecidos no Manual de Operações e Concessão de Garantias da SC GARANTIAS. O fundo de risco administrado pela SC Garantias será constituído com recursos oriundos de convênios com o SEBRAE e com os recursos de contrapartida dos Associados Fundadores da SC GARANTIAS.


Isabel Cristina Antunes Baggio
Presidente
CPF - 522.116.149-49


Georgia V. M. Schmidt
Contadora
CRC-SC D2409610

Os recursos do fundo são aplicados em investimentos de perfil conservador através de títulos da dívida pública federal ou cota de fundos de investimento com renda fixa, lastreadas exclusivamente por títulos do governo federal. Os recursos do SEBRAE estão sendo liberados de acordo com o cronograma estabelecido no Acordo de Resultados, bem como os recursos da contrapartida do Banco da Família os quais serão transferidos para a SC GARANTIAS em vinte e quatro parcelas no valor de R\$ 33.686 (trinta e três mil, seiscentos e oitenta e seis reais) cada. A aplicação da primeira parcela iniciou em 29 de setembro de 2017 e em 31 de dezembro de 2017, a aplicação, somado as rendas do Fundo Garantidor totalizaram R\$ 137.699.

05. OPERAÇÕES DE CRÉDITO

05.1 Operações de Crédito (Carteira de Empréstimos)

OPERAÇÕES DE CRÉDITO	2017			2016		
	Curto Prazo	Longo Prazo	Total	Curto Prazo	Longo Prazo	Total
EMPRESTIMOS PARCELADOS	39.260.679	14.975.287	54.235.967	31.928.201	9.196.187	41.124.388
Empréstimo Fundo PRÓPRIO	26.228.290	11.090.136	37.318.427	21.429.488	5.980.627	27.410.115
Empréstimo Fundo BNDES	13.032.389	3.885.151	16.917.540	10.498.713	3.215.560	13.714.273
DESCONTO DE TÍTULOS	1.627.672	-	1.627.672	1.936.443	-	1.936.443
Desconto Cheques PRÓPRIO	1.627.672	-	1.627.672	1.936.443	-	1.936.443
TOT OPER CRÉDITO	40.888.351	14.975.287	55.863.639	33.864.644	9.196.187	43.060.831
(-) PROVISÃO	(2.800.806)	-	(2.800.806)	(2.682.134)	-	(2.682.134)
(-) PCLD Fundo PRÓPRIO	(1.284.518)	-	(1.284.518)	(902.120)	-	(902.120)
(-) PCLD Fundo BNDES	(495.669)	-	(495.669)	(595.895)	-	(595.895)
(-) PCLD Reforço (a)	(990.342)	-	(990.342)	(1.169.602)	-	(1.169.602)
(-) PCLD Desconto Cheque	(20.277)	-	(20.277)	(14.517)	-	(14.517)
TOT LÍQUIDO OPER CRÉDITO	38.087.545	14.975.287	53.062.833	31.182.510	9.196.187	40.378.697

O montante de operações de crédito a receber é decorrente de empréstimos de microcréditos e desconto de cheques, realizados com taxas de juros de 1,98% a 4,29% ao mês, nas modalidades de capital de giro, capital fixo, reforma, ampliação, compra de moradias e outras.

As garantias exigidas são aval de terceiros e alienação fiduciária em garantia de bem móveis.

Nos empréstimos para os funcionários da Organização, mediante consignação em Folha de Pagamento, a taxa de juros é de 1,00% ao mês.

(a) PCLD Reforço

Reforço provisão conforme item 5.3 destas Notas Explicativas.


 Isabel Cristina Anunes Baggio
 Presidente
 CPF - 522.116.149-49


 Geórgia W. M. Schmidt
 Contadora
 CRC-SC 02409810

5.2 Classificação por Nível de Risco


A distribuição das operações de créditos segundo a classificação por níveis de risco e segundo o curso normal ou vencido previstas na Resolução nº 2.682/99 do CMN é:


2017

NIVEL RISCO	CURSO NORMAL	%	VENCIDAS	%	TOTAL	%
A	46.677.516	83,56%	-	-	46.677.516	83,56%
B	2.960.944	5,30%	2.184.398	3,91%	5.145.342	9,21%
C	858.330	1,54%	488.058	0,87%	1.346.388	2,41%
D	386.356	0,69%	268.686	0,48%	655.042	1,17%
E	327.054	0,59%	233.293	0,42%	560.347	1,00%
F	169.426	0,30%	178.340	0,32%	347.765	0,62%
G	75.546	0,14%	102.783	0,18%	178.329	0,32%
H	360.345	0,65%	562.565	1,06%	952.910	1,71%
TOTAL	51.815.516	92,16%	4.048.122	7,84%	55.863.639	100,00%

2016

NIVEL RISCO	CURSO NORMAL	%	VENCIDAS	%	TOTAL	%
A	35.930.488	83,44%	-	-	35.930.488	83,44%
B	2.181.244	5,07%	1.674.419	3,89%	3.855.663	8,95%
C	897.740	1,62%	398.184	0,92%	1.095.924	2,55%
D	291.720	0,68%	215.172	0,50%	506.892	1,18%
E	195.450	0,45%	199.274	0,46%	394.724	0,92%
F	83.963	0,19%	143.234	0,33%	227.197	0,53%
G	75.292	0,17%	162.053	0,38%	237.345	0,55%
H	227.980	0,53%	584.619	1,36%	812.599	1,89%
TOTAL	39.683.878	92,16%	3.376.953	7,84%	43.060.831	100,00%


Isabel Cristina Antunes Baggio
Presidente
CPF - 522.116.149-49


Geórgia W. M. Schmidt
Contadora
CRC-SC 02409610

05.3 Constituição da Provisão para Créditos de Liquidação Duvidosa

PROVISÃO	% PCLD	CARTEIRA CLASSIFICADA	PROVISÃO	
			2017	2016
CLASSIFICAÇÃO NÍVEL RISCO				
A (Atraso: 0 e 14d)	0,50%	46.677.516	233.388	179.652
B (Atraso: 15 e 30d)	1,00%	5.145.342	51.453	38.556
C (Atraso: 31 e 60d)	3,00%	1.346.388	40.392	32.878
D (Atraso: 61 e 90d)	10,00%	655.042	65.504	50.690
E (Atraso: 91 e 120d)	30,00%	560.347	168.104	118.417
F (Atraso: 121 e 150d)	50,00%	347.765	173.882	113.599
G (Atraso: 151 e 180d)	70,00%	178.329	124.831	166.141
H (Atraso maior 180d)	100,00%	952.910	952.910	812.599
TOTAL PCLD/CNR		55.863.639	1.810.464	1.512.532
ESTIMATIVA ADMINISTRAÇÃO				
Provisão complementar			990.342	1.169.602
TOTAL PROVISÃO EXERCÍCIO			2.800.806	2.682.134

05.4 Movimentação da Provisão para Créditos de Liquidação Duvidosa

PROVISÃO PARA CRÉDITOS DE LIQUIDAÇÃO DUVIDOSA		2017	2016
PCLD			
(=)	Saldo início exercício	2.682.134	1.555.962
(+)	Despesa de provisão no exercício	1.323.377	1.505.452
Soma:		4.005.511	3.061.434
Provisões baixadas			
(-)	Lançados em prejuízo provisionados	1.204.705	379.300
SALDO PROVISÃO FIM EXERCÍCIO		2.800.806	2.682.134

Os créditos lançados em prejuízos são aqueles que estavam classificados no nível de risco "H".



 Isabel Christina Antunes Baggio

 Presidente

 CPF - 522.116.149-49



 Geórgia W. M. Schmidt

 Contadora

 CRC-SC 024098/O

05.5 Baixa, Recuperação e Saldo de Créditos em Prejuízo

	2017	2016
BAIXA, RECUPERAÇÃO E SALDO DE CRÉDITOS EM PREJUÍZO		
BAIXA		
Baixa de créditos em prejuízo (Perdas)		
Perdas de capital + juros pró rata dia < 60 d	1.204.706	379.300
Perdas de juros pró rata dia > 60 d (não transita pela conta PCLD)	507.112	208.415
Total baixa em prejuízo:	1.711.818	587.715
RECUPERAÇÃO		
Recuperação de créditos em prejuízo	329.884	232.996
Valor líquido de perdas no exercício	1.381.934	354.719
SALDO		
Saldo de créditos em prejuízo	5.388.724	4.006.790

As recuperações dos créditos em prejuízo são apropriadas diretamente no resultado quando da efetivação do recebimento. Sendo que, acordos oriundos destas cobranças não compõe, em nenhum momento, o ativo.

05.6 Carteira em Risco e Cobertura da Carteira em Risco

	2017	2016
CARTEIRA EM RISCO		
Carteira em risco		
a-Valor da carteira op. Crédito	56.181.555	43.354.530
b-Valor da carteira em risco	1.871.571	1.607.635
c- Percentual da carteira em risco (c= b/a)	3,33%	3,71%
Cobertura da Carteira em Risco		
d- Provisão para operações de crédito	2.800.806	2.682.134
e- Percentual cobertura carteira risco (e= d/c)	149,65%	165,84%

O valor da carteira de empréstimo, para efeito do cálculo do percentual da Carteira em Risco, considera em sua base o valor do RAA (rendas em atraso a apropriar) dos contratos vencidos há mais de 60 dias, sendo: Valor Carteira Classificada R\$ 55.863.639 + Valor RAA R\$ 317.916 = Valor Carteira R\$ 56.181.555.


Jaibel Christina Antunes Baggio
Presidente
CPF - 522.116.149-49


Geórgia W. M. Schmidt
Contadora
CRC-SC 024096/O

Carteira em risco, para o setor de Micro finanças, é aquela cujas operações apresentam atraso superior a 30 dias no pagamento de parcela de juros e encargos e ou de principal. O conceito da Carteira em Risco leva em conta somente o número de dias de atraso das operações desconsiderando outros fatores como, por exemplo, as características das operações, se normais ou renegociadas, e a classificação de nível de risco do cliente.

O percentual de cobertura da carteira em risco significa a suficiência de provisões para suportar perdas futuras que poderão advir dessa carteira.

05.7 Carteira Negociada

CARTEIRA RENEGOCIADA	2017	2016
Carteira renegociada		
a- Valor da carteira renegociada	1.349.112	1.563.713
b- Percentual da cart. Rng. s/total carteira	2,40%	3,61%
Situação da carteira renegociada		
b-Sem atraso	52,84% 712.808	766.214
c-Em atraso de 1 a 30 d	16,04% 216.427	308.165
d- Em atraso > 31 d (no risco)	31,12% 419.878	489.334
e- Total da carteira renegociada	100,00% 1.349.112	1.563.713

05.8 Carteira Contaminada

CARTEIRA CONTAMINADA	2017	2016
CARTEIRA CONTAMINADA		
a- Carteira Média Anual	50.059.437	40.154.928
b- Carteira Contaminada (a)	2.800.806	2.682.134
c- Provisão operações de crédito	2.800.806	2.682.134
d- Percentual PCLD s/ Carteira Contaminada (b)	100%	100%
e- Percentual Carteira Contaminada s/ total carteira	4,99%	6,19%

(a) Carteira Contaminada, para o setor de Microfinanças, é aquela cujas operações apresentam atraso superior a 30 dias no pagamento de parcela de juros e encargos e ou de principal e somada às operações renegociadas.

(b) O percentual sobre a Carteira Contaminada estipulado para a Provisão de Crédito de Liquidez Duvidosa foi definido em Ata do Conselho de Administração do dia 13/01/2013.


Isabel Cristina Antunes Baggio
Presidente
CPF - 522.116.149-49


Georgia W. M. Schmidt
Contadora
CRC-SC 024086/O

06. OUTROS CRÉDITOS

	31.12.2017	31.12.2016
Adiantamentos Diversos e a Colaboradores	129.986	169.112
Cheques a Reapresentar	29.137	31.225
Pagamentos a Recuperar	13.200	29.032
Prêmio de Seguros a Vencer	13.880	14.345
Acordo Extrajudicial a Receber	-	5.780
Total	186.203	249.494


07. INVESTIMENTOS

No ano de 2016 o Banco da Família adquiriu cotas de participação na Cooperativa Unicred Oeste e Serra no valor de R\$ 2.400.00. Em 2016 foram incorporados juros ao capital no valor de R\$ 41 e em 2017 RS 674. Portanto, em 31/12/2017 o valor do capital integralizado totalizou R\$ 3.115.

08. IMOBILIZADO

08.1 Demonstrativo de Custos de Aquisição, Depreciação Acumulada e Valor Líquido

Descrição	Taxa anual Depreciação	Custo Aquisição	Depreciação Acumulada	Líquido 2017	Líquido 2016
Imobilizado em Andamento		-	-	-	73.185
Reforma/Benf/ imóveis locados		-	-	-	73.185
Imobilizado de Uso		2.063.294	(769.663)	1.293.631	872.140
Móveis e utensílios	10%	298.250	(127.226)	171.022	117.222
Máquinas e equipamentos	20%	286.334	(192.443)	93.892	79.296
Veículos	20%	288.119	(55.747)	212.372	224.670
Reforma/Benf/ imóveis locados	17%	644.828	(50.420)	594.408	225.741
Computadores e periféricos	20%	565.781	(343.826)	221.936	225.211
Total		2.063.294	(769.663)	1.293.631	945.325


Isabel Cristina Antunes Baggio
Presidente
CPF - 522.116.149-49


Georgia W. M. Schmidt
Contadora
CRC-SC 02409610

08.2 Reconciliação Do Valor Contábil

2017

Descrição	Saldo Inicial	Adições	Baixas	Depreciações	Saldo Final
Imobilizado em Andamento	-	-			-
Reforma/Benf/ imóveis locados	-	-			-
Imobilizado de Uso	1.469.961	711.510	(118.177)	(769.663)	1.293.631
Móveis e utensílios	222.360	82.492	(6.602)	(127.228)	171.022
Máquinas e equipamentos	246.400	44.857	(4.923)	(192.443)	93.892
Veículos	271.006	91.721	(94.607)	(55.747)	212.372
Reforma/Benf/ imóveis locados	228.097	416.732	-	(50.420)	594.409
Computadores e periféricos	502.098	75.708	(12.044)	(343.826)	221.936
Total	1.469.961	711.510	(118.177)	(769.663)	1.293.631

2016

Descrição	Saldo Inicial	Adições	Baixas	Depreciações	Saldo Final
Imobilizado em Andamento	-	73.185			73.185
Reforma/Benf/ imóveis locados	-	73.185			73.185
Imobilizado de Uso	1.152.341	573.701	(256.081)	(597.821)	872.140
Móveis e utensílios	199.504	23.134	(278)	(105.138)	117.222
Máquinas e equipamentos	220.094	40.089	(13.782)	(167.104)	79.297
Veículos	241.590	210.428	(181.012)	(46.336)	224.670
Reforma/Benf/ imóveis locados	59.338	228.097	(59.338)	(2.356)	225.741
Computadores e periféricos	431.815	71.953	(1.671)	(276.887)	225.210
Total	1.152.341	646.886	(256.081)	(597.821)	945.325

09. FORNECEDORES

	31.12.2017	31.12.2016
Fornecedores a Pagar	231.528	277.437
Total	231.528	277.437

A conta de Fornecedores a pagar refere-se aos pagamentos a efetuar a terceiros por conta da aquisição de bens e serviços.


Isabel Christina Antunes Baggio
Presidente
CPF - 522.116.149-49

Georgina W. M. Schmidt
Contadora
CRC-SC 024006/O

10. OBRIGAÇÕES SOCIAIS

	<u>31.12.2017</u>	<u>31.12.2016</u>
Salário a Pagar	238.933	207.527
Provisão de Férias	486.775	362.257
Provisão de Encargos Sociais Férias	166.711	123.117
Provisão de Indenização Trabalhista	133.440	76.086
Provisão de Prêmio Anual com Encargos	210.618	222.176
Rescisões Trabalhistas a Pagar	62	2.293
Total	1.236.539	993.457

12. OBRIGAÇÕES TRIBUTÁRIAS

	<u>31.12.2017</u>	<u>31.12.2016</u>
Impostos e Contribuições s/ Serviços Terceiros	4.293	5.291
IRRF	52.379	34.767
INSS	109.282	103.182
FGTS	38.844	31.311
PIS-FOLHA	4.800	3.901
Mensalidade Sindical	120	60
COFINS	1.702	5.631
Total	211.420	184.143

13. EMPRÉSTIMOS E FINANCIAMENTOS

Credor	<u>2017</u>			<u>2016</u>		
	Curto Prazo	Longo Prazo	Total	Curto Prazo	Longo Prazo	Total
1 BNDES	1.943.209	2.882.934	4.826.143	18.384	5.711.144	5.729.528
2 BNDES	37.097	12.490.621	12.527.718	18.140	6.107.719	6.125.859
4 OIKOCREDIT 2016	2.455.336	5.138.250	7.593.586	2.596.533	7.193.550	9.790.083
3 BNP PARIBAS	612.733	0,00	612.733	2.711.293	609.228	3.320.521
5 OIKOCREDIT 2017	54.375	4.252.300	4.306.675	-	-	-
TOTAL	5.102.751	24.764.105	29.866.855	5.344.350	19.621.641	24.965.991

13.1 Prazos

Nr.	Credor	Nr. Contrato	Vr. Contrato R\$	Início	Fim	Prazo	Carência	Amortização
1	BNDES	11.204.061	5.610.000	13/06/11	15/06/20	36 m	36 m	Mensal
2	BNDES	14.207.351	15.000.000	15/10/14	15/10/23	36 m	36 m	Mensal
3	OIKOCREDIT	01_2015	15.000.000	02/01/15	02/01/21	72 m	18 m	Semestral
4	BNP PARIBAS	12_2016	3.500.002	14/10/16	01/02/18	467 d	8 m	Mensal
5	OIKOCREDIT	11_2017	8.504.600	13/11/17	13/11/23	72 m	18 m	Semestral

Isabel Christina Antunes Baggio
Presidente
CPF - 522.116.149-49

Geórgia W. M. Schmidt
Contadora
CRC-SC 0240981/O

13.2 Garantias

BNDES: As garantias do contrato 11.204.061 e 14.207.351 correspondem a constituição de um fundo denominado Fundo Microcrédito PMC, destinado a assegurar o pagamento de quaisquer obrigações decorrentes do Contrato, no valor correspondente ao das prestações do principal e dos acessórios vencíveis em cada período, mantido durante toda a contratualidade. O saldo contábil do Fundo PMC BNDES deverá corresponder ao montante mínimo de 118% (cento e dezoito por cento) do saldo devedor do Contrato.

O contrato BNDES 14.207.351, prevê garantia em conta vinculada, no valor de R\$1.000.000 (um milhão de reais), para assegurar o pagamento de quaisquer obrigações decorrentes do referido contrato, a qual deverá ser mantida em aplicação financeira de renda fixa de baixo risco.

OIKOCRED: As garantias do contrato correspondem ao patrimônio líquido, abrangendo os bens atuais e futuros.

14. OUTROS VALORES A PAGAR

	31.12.2017	31.12.2016
Seguros Contratados a Pagar (a)	174.046	206.694
Proteção Familiar a Recolher	324	-
Créditos a Regularizar (b)	611.386	254.113
Consignações – Empréstimos em Folha	19.476	18.659
Consignações – Convênio Farmácia	3.985	1.470
Total	809.217	480.936

(a) Seguros contratados a pagar: Para os mutuários de empréstimos parcelados de adesão obrigatória, com as seguintes características: Coberturas: morte e invalidez permanente total por acidente; Limite de capital segurado: R\$ 50.000 (cinquenta mil reais) por mutuário; Faixa etária coberta: 18 a 72 anos (72 = idade + prazo de financiamento do empréstimo); Capital segurado individual = saldo devedor do contrato de empréstimo. Em dezembro de 2016 aconteceu a migração da Mapfre Seguros para à Sul América Seguros.

(b) A conta de créditos a regularizar é composta em grande parte por liberações a pagar de contratos efetivados nos dias 29 e 30/12, que foram pagos no dia 02/01/2018.

15. PROVISÃO PARA CONTINGÊNCIA

	31.12.2017	31.12.2016
Provisão para Indenização Judicial	180.850	51.000
Total	180.850	51.000


Isabel Christina Antunes Baggio
Presidente
CPF - 522.116.149-49


Geórgia W. M. Schmidt
Contadora
CRC-SC 024096/O

A provisão para indenização judicial civil e trabalhista foi constituída em função da provável perda em demandas judiciais, com base em Parecer dos Assessores Jurídicos da Organização, para as Ações Judiciais conhecidas até a data do encerramento do exercício.

16. PROJETO WATER CREDIT

Refere-se ao Contrato de doação firmado em 05 de julho de 2017 entre a Water.org e o Banco da Família para fornecer um subsídio de US\$ 313.000 para o programa BF SANEAMENTO. Este programa terá duração de quatro anos e visa fornecer subsídios específicos e de assistência técnica para desenvolver e lançar produtos financeiros concebidos especificamente para conceder acesso ao crédito, conscientizar a comunidade e financiar os investimentos para a água potável e para o saneamento Os Fundos do Programa serão transferidos a Organização segundo a tabela de desembolsos anexada ao contrato de doação. Em 26/06/2017 o Banco da Família recebeu a primeira parcela do subsídio no valor de US\$ 74.783, correspondente a R\$ 234.398. Em 31/12/2017 o saldo para utilização do Projeto BF Saneamento referente ao recebimento do primeiro subsídio foi de R\$ 50.992.

Em 31/12/2017 foram reconhecidos no resultado do período R\$ 188.846 como receita no grupo de receita bruta e reconhecido igual valor como despesa operacional.

17. PATRIMÔNIO LÍQUIDO


17.1 Patrimônio Social

O patrimônio social da Organização é constituído por doações pecuniárias, doações de bens e serviços, legados, dotações, auxílios e subvenções que lhe foram feitos por órgãos públicos, por pessoas físicas e jurídicas de direito privado nacional e ou estrangeiro e por superávits acumulados.

18. RECEITA OPERACIONAL LÍQUIDA

Receitas	31.12.2017	31.12.2016
Rendas de operações de crédito	21.865.496	17.328.602
Outras receitas	898.390	960.648
Projeto Water Credit	188.846	-
Total das Receitas Operacionais	22.952.732	18.289.251


Isabel Cristina Antunes Baggio
Presidente
CPF - 522.116.149-49


Geórgia W. M. Schmidt
Contadora
CRC-SC 024098/O


19. DESPESAS E CUSTOS

Para fins de informação adicional, apresentamos o detalhamento das despesas e custos por natureza, ou seja, despesas que apresentam as mesmas características quanto ao objeto do gasto:

	<u>31.12.2017</u>	<u>31.12.2016</u>
Pessoal e encargos	8.225.790	7.087.743
Juros e encargos s/empréstimos passivos	2.299.811	2.211.135
Provisão para operações crédito	1.323.377	1.505.452
Consultas e cobranças	575.260	402.519
Marketing	332.235	274.931
Serviços técnicos especializados	202.537	267.288
Imobiliárias (aluguéis)	749.218	736.732
Viagem	146.479	94.902
Material	102.782	79.187
Manutenção e conservação bens	89.107	56.485
Processamento de dados	429.022	332.424
Depreciação e amortização	233.711	159.260
Associação e parceiros	73.742	62.227
Institucionais e sociais	284.709	221.772
Serviços sistema financeiro	256.211	230.997
Outras despesas	198.085	54.811
Gerais	804.455	706.941
Projeto Water Credit	188.846	-
Total	16.515.377	14.484.806

20. RECEITAS (DESPESAS) FINANCEIRAS

Receitas Financeiras	<u>31.12.2017</u>	<u>31.12.2016</u>
Rendimento de Aplicação Financeira	684.897	1.139.983
Total das Receitas Financeiras	684.897	1.139.983
Despesas Financeiras	<u>31.12.2016</u>	<u>31.12.2016</u>
Descontos Concedidos	(140.142)	(148.042)
Total das Despesas Financeiras	(140.142)	(148.042)
Resultado Financeiro Líquido	544.755	991.941


Isabel Christina Antunes Baggio
Presidente
CPF - 522.116.149-49

Georgina W. M. Schmidt
Contadora
CRC-SC 024098/O

21. ISENÇÕES TRIBUTÁRIAS

21.1 COFINS e IOF

A Organização é uma pessoa jurídica de direito privado, sem fins lucrativos, constituída sob a forma jurídica de associação, nos termos previstos no Código Civil Brasileiro - Lei Federal nº 10.406/2002 e qualificada como OSCIP – Organização da Sociedade Civil de Interesse Público, segundo as normas estabelecidas pela Lei Federal nº 9.790/99. Nesse contexto, decidiu-se por unanimidade dos membros do Conselho de Administração o não provisionamento dos valores que pudessem vir a ser devidos da COFINS e do IOF sobre a receita operacional bruta.

21.2 ISS

O imposto sobre serviços é um tributo de competência municipal. No município Lages/SC, onde se encontra a matriz da Organização, está isenta do ISS pelo prazo de cinco anos, a partir do exercício financeiro de 2013, concedida pelo Decreto Municipal nº 13.525 de 07/02/2013.

21.3 PIS

A Organização, baseada em argumentos jurídicos, entende que está sujeita ao pagamento do PIS-FOLHA com base em 1% da folha de pagamento, não se enquadrando, portanto, no pagamento do PIS sobre as receitas brutas.


21.4 IRPJ e CSLL

A Organização é isenta do Imposto de Renda sobre o Lucro e da Contribuição Social sobre o Lucro Líquido, conforme previsto no art. 174 do RIR/99, aprovado pelo Decreto nº 3000/99 e artigo 15 da Lei Federal nº 9.532/97, por ser constituída como associação civil e prestar exclusivamente os serviços para os quais foi constituída, sem fins lucrativos.

22. SEGUROS (Não auditado)

Os valores dos bens segurados são determinados e controlados em bases técnicas que se estimam suficientes para cobertura de eventuais perdas decorrentes de sinistros. A Organização possui cobertura de seguro para seus bens, responsabilidade civil, seguro de vida para funcionários e seguro prestamista, somente no caso de morte, para os seus mutuários.


Isabel Cristina Antunes Baggio
Presidente
CPF - 522.116.149-49


Geórgia W. M. Schmidt
Contadora
CRC-SC 024098/O